



## HOMBRE / UNISEX



Maillots: C3 Basic\*, C5 Pro\*, M6 Hero\* / Culotte: CP5 Pro, CP6 Comp, CPW5 Pro\* / Chaqueta Softshell CJS5 Pro  
Chaleco Softshell CVS5 Pro / Chaqueta cortaviento CJW5 Pro / Chalecos cortavientos: CVW5 Pro  
Mono contrarreloj CT7 Epic

Tallas owayo	2	3	4	5	6	7	8	9	10	11	12
 Contorno de pecho (cm)	82-86	86-90	90-94	94-98	98-102	102-106	106-110	110-114	114-118	118-122	122-126
 Contorno de las caderas (cm)	86-90	90-94	94-98	98-102	102-106	106-110	110-114	114-118	118-122	122-126	126-130
Tallas Internacionales	XS	S		M		L		XL		XXL	

\* también aplicable para los siguientes productos: CL3 Basic, CL5 Pro, CW5 Pro, CT5 Pro, ML6 Hero, CPO5 Pro, CPL5 Pro, CVW5 Pro V

## MUJER

Maillot C5w Pro\* / Culotte: CP5w Pro, CP6w Comp

Tallas owayo	S1	S2	S3	S4	S5	S6	S7	S8	S9	S10
 Contorno de pecho (cm)	74-78	78-82	82-86	86-90	90-94	94-98	98-104	104-110	110-116	116-122
 Contorno de las caderas (cm)	82-86	86-90	90-94	94-98	98-102	102-106	106-112	112-118	118-124	124-130
Tallas Internacionales	XS		S		M		L		XL	

\* también aplicable para los siguientes productos: CL5w Pro, CW5w Pro, CT5w Pro.

## NIÑOS

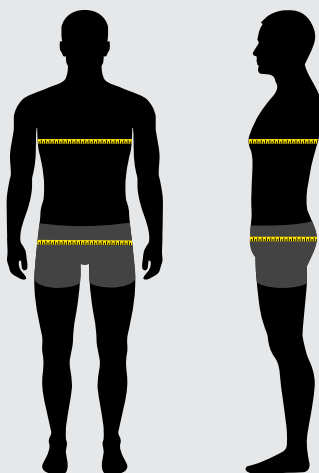
Camiseta F1 Kids / FL1 Kids

Tallas owayo	98/104	110/116	122/128	134/140	146/152	158/164	170/176
Altura (cm)	95-107	107-119	119-131	131-143	143-155	155-167	167-179
Edad	2-4	4-6	6-8	8-10	10-12	12-14	14+

### Así encuentras la talla perfecta

Para determinar la talla correcta, owayo recomienda firmemente la solicitud de muestrarios. Si no queda tiempo suficiente para recibir las muestras también puedes comprobar tu talla en base a tus medidas.

Si estás entre dos tallas, la decisión será una cuestión de gustos. Te gusta llevar la prenda más suelta? Entonces escoge la talla más grande de las dos. Si te gusta llevar la ropa más ajustada coge la talla más pequeña.



### Contorno de pecho (A)

La cinta métrica deberá pasar (en horizontal y debajo de las axilas) por la parte más pronunciada del pecho.

### Caderas (B)

Mide la parte con más volumen de las caderas (donde el cuerpo queda más pronunciado). Asegúrate de que la cinta métrica esté en horizontal.