



HOMBRE

Camiseta: F3 Basic, D5 Pro y D6 Hero, DLG5 Pro Goalie y DLG6 Hero Goalie

Pantalón: FP3 Basic, FP5 Pro y FP6 Hero

Chaqueta Softshell XJS5 Pro

Tallas owayo	2	3	4	5	6	7	8	9	10	11	12
 Contorno de pecho (cm)	82-86	86-90	90-94	94-98	98-102	102-106	106-110	110-114	114-118	118-122	122-126
 Contorno de las caderas (cm)	86-90	90-94	94-98	98-102	102-106	106-110	110-114	114-118	118-122	122-126	126-130
Tallas Internacionales	XS	S		M		L		XL		XXL	

NIÑOS

Camiseta: F1 Kids y FLG1 Kids Goalie / Pantalón FP1 Kids

Tallas owayo	98/104	110/116	122/128	134/140	146/152	158/164	170/176
Altura (cm)	95-107	107-119	119-131	131-143	143-155	155-167	167-179
Edad	2-4	4-6	6-8	8-10	10-12	12-14	14+

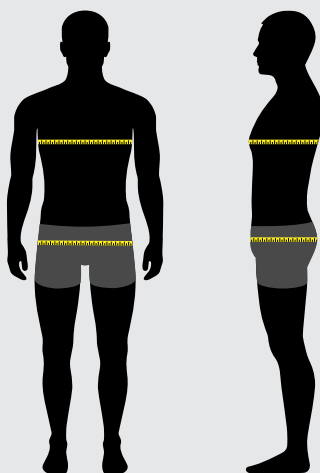
MEDIAS

Tallas owayo	Bambini	Junior	Senior
Talla de calzado	35-38	39-42	43-46

Así encuentras la talla perfecta

Para determinar la talla correcta, owayo recomienda firmemente la solicitud de muestrarios. Si no queda tiempo suficiente para recibir las muestras también puedes comprobar tu talla en base a tus medidas.

Si estás entre dos tallas, la decisión será una cuestión de gustos. Te gusta llevar la prenda más suelta? Entonces escoge la talla más grande de las dos. Si te gusta llevar la ropa más ajustada coge la talla más pequeña.



Contorno de pecho (A)

La cinta métrica deberá pasar (en horizontal y debajo de las axilas) por la parte más pronunciada del pecho.

Caderas (B)

Mide la parte con más volumen de las caderas (donde el cuerpo queda más pronunciado). Asegúrate de que la cinta métrica esté en horizontal.