



HOMBRE

Camiseta: F3 Basic, F5 Pro y F6 Hero / Chaqueta Softshell XJS5 Pro

Tallas owayo	2	3	4	5	6	7	8	9	10	11	12
 Contorno de pecho (cm)	82-86	86-90	90-94	94-98	98-102	102-106	106-110	110-114	114-118	118-122	122-126
Tallas Internacionales	XS	S	M	L	XL	XXL					

MUJER

Camiseta F6w Hera / Chaqueta Softshell XJS5w Pro*

Tallas owayo	S1	S2	S3	S4	S5	S6	S7	S8	S9	S10
 Contorno de pecho (cm)	74-78	78-82	82-86	86-90	90-94	94-98	98-104	104-110	110-116	116-122
Tallas Internacionales	XS	S	M	L	XL					

* Chaqueta Softshell XJS5 Pro solo disponible hasta la talla S8.

NIÑOS

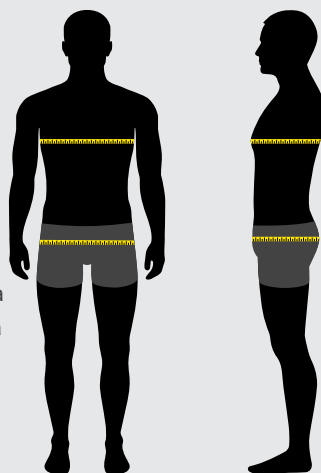
Camiseta F1 Kids / FL1 Kids

Tallas owayo	98/104	110/116	122/128	134/140	146/152	158/164	170/176
Altura (cm)	95-107	107-119	119-131	131-143	143-155	155-167	167-179
Edad	2-4	4-6	6-8	8-10	10-12	12-14	14+

Así encuentras la talla perfecta

Para determinar la talla correcta, owayo recomienda firmemente la solicitud de muestrarios. Si no queda tiempo suficiente para recibir las muestras también puedes comprobar tu talla en base a tus medidas.

Si estás entre dos tallas, la decisión será una cuestión de gustos. Te gusta llevar la prenda más suelta? Entonces escoge la talla más grande de las dos. Si te gusta llevar la ropa más ajustada coge la talla más pequeña.



Contorno de pecho (A)

La cinta métrica deberá pasar (en horizontal y debajo de las axilas) por la parte más pronunciada del pecho.

Caderas (B)

Míde la parte con más volumen de las caderas (donde el cuerpo queda más pronunciado). Asegúrate de que la cinta métrica esté en horizontal.